



INDICATA
PART OF AUTOROLA GROUP

Türkiye
Otomotiv
Sektörü

**2. EI
Online Pazar
Analiz Raporu**

Ekim 2024





Aslı Göker

Genel Müdür Yardımcısı
Autorola Türkiye



asl@autorola.com.tr



www.indicata.com.tr

Herkese merhaba,

INDICATA verilerine göre, Türkiye ikinci el online binek ve hafif ticari araç pazarı online mecralarda 2024 Ekim ayında 441.572 adet, yılın ilk 10 ayında toplam 3.728.997 adet kurumsal ilan yayınlandı. Kurumsal ilan adetlerinde geçen senenin Ekim ayına göre 53.289 fazla ilan yayınlanarak 14%, geçen senenin ilk 10 ayına göre 286.897 adet fazla ilan yayınlanarak 8% artış gözlemlendi.

2024 yılı Ekim ayında yayınlanan kurumsal ilanların 42%'si olan, 186.583 adedi, yılın ilk 10 ayında 46%'sı olan, 1.732.145 adedi satıldı. Satışlar geçen aya göre 7%, geçen senenin aynı ayına göre 39%, geçen senenin ilk 10 ay kümülatif sonuçlarına göre 10% artış gösterdi.

İkinci el araç pazarında Ekim ayında perakende fiyatlarda yaklaşık 2% oranında artış görüldü. Buna göre yılın ilk 10 ayının sonunda perakende fiyatlar yılbaşına göre yaklaşık 7% artış gösterdi. Araçların yaş dağılımını daraltarak baktığımızda, 0-6 yaş arasındaki araçlarda yılın ilk 10 ayında fiyat artışının 9%'a yakın bir oranda, 6 yaş üzeri araçlarda ise 4%'e yakın bir oranda gerçekleştiğini söyleyebiliriz.

Ekim ayı verilerine göre dikkat çeken birkaç maddeyi özetlemek gerekirse, ikinci el online pazarında:

- Satış lideri marka 23.259 adetle Volkswagen,
- Satış lideri binek araç modeli 8.561 adet satış ile Fiat Egea,
- Satış lideri hafif ticari araç modeli 4.411 adet satış ile Fiat Doblò,
- Satış payı geçen sene aynı döneme göre en çok artan yakıt tipi 91% ile Elektrikli araçlar oldu.
- Araç perakende fiyatları bir önceki aya göre ortalamada 2% arttı.

Ekim ayı ikinci el online pazar trend raporumuzdan fayda sağlayacağınızı ümit ederiz.

Sevgi ve Saygılarımızla

**İkinci el online araç pazarında ilandan tamamen kaldırılan araçlar satılmış kabul ediliyor.*

Öne Çıkanlar

Ekim 2024



Kurumsal İlan Adedi
441.572



İlandaki Araçların Satış Adedi
186.583



İlana Çıkan Araçların Satış Oranı
%42



En Çok Satılan Marka
VW
23.259
(%12,5)



En Çok Satılan Binek Araç
Fiat Egea
8.561
(%5,5)



En Çok Satılan Hafif Ticari Araç
Fiat Doblò
4.411
(%13,8)



Fiyat Değişimi
(geçen aya göre)
%2 ↑



En Hızlı Satılan Marka
Hyundai
29 gün

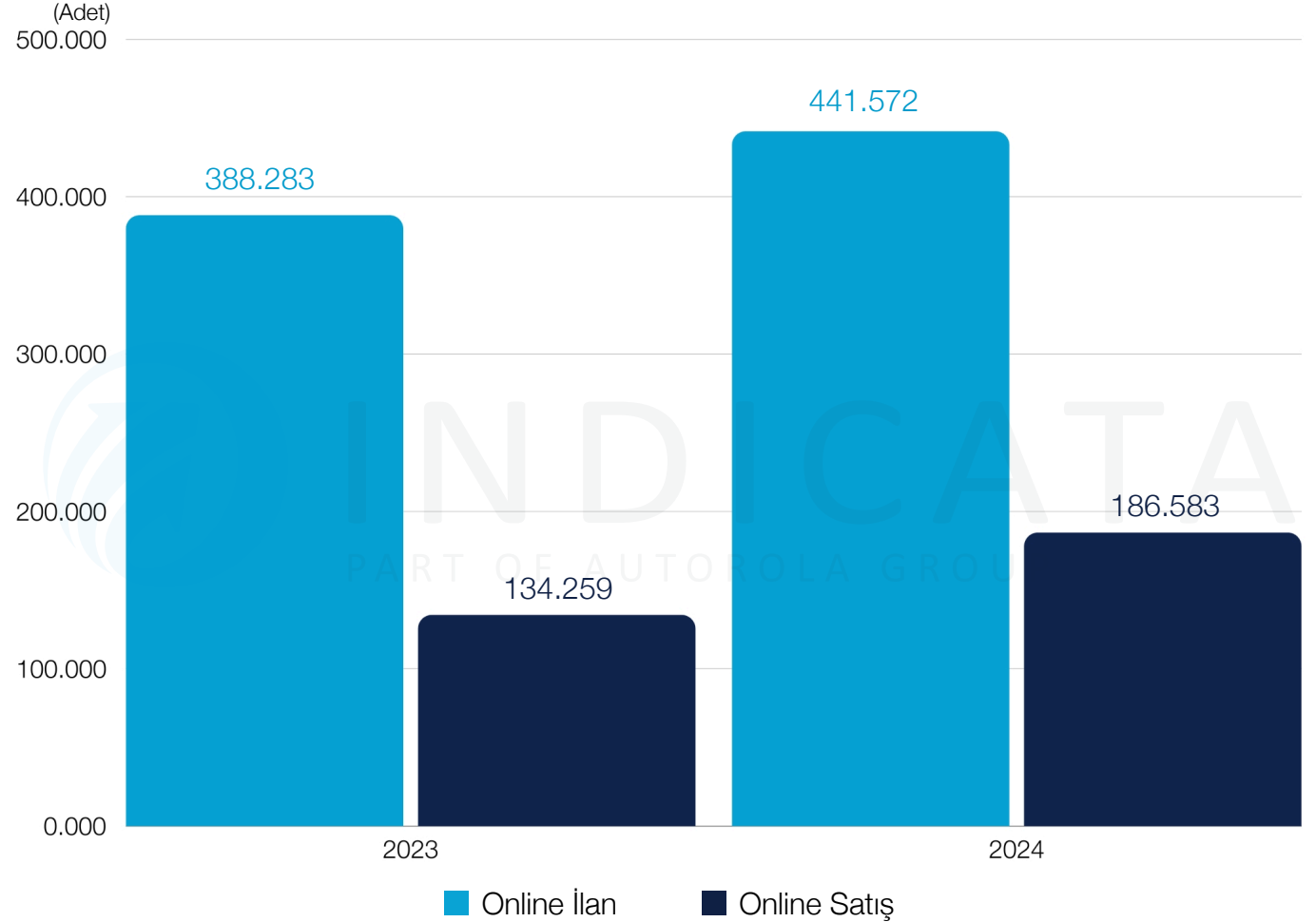


Satış Payı
En Çok Artan Model Yılı
2024 Model yılı
Araç Satışı %41 ↑

İlandaki Araçların Satışı

İLANDAKİ
ARAÇLARIN
%42'Sİ SATILDI

Ekim 2024



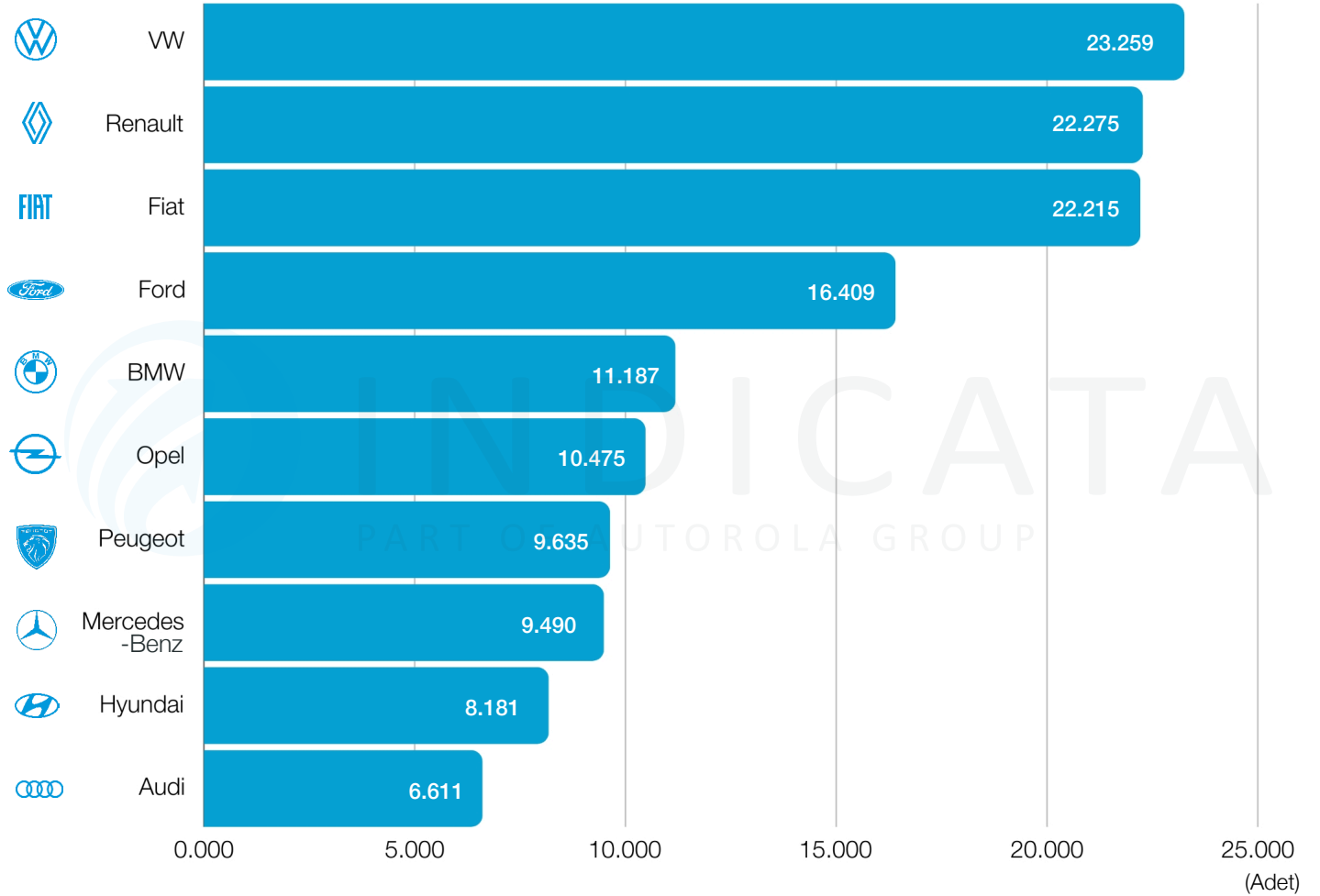
2024 Ekim ayında online mecralarda **441.572** adet kurumsal ilan yayınlandı. İlan adetlerinde geçen sene aynı döneme göre **%14**, geçen aya göre **%24** artış gözlenmiştir. Ekim ayında yayınlanan ilanların **%42'si** olan **186.583** adet araç satışı gerçekleşmiştir. Satış adetlerinde geçen sene aynı döneme göre **%39**, geçen aya göre **%7** oranında bir artış gözlenmiştir. Yılın ilk 10 ay kümülatif gerçekleştirmelerine baktığımızda; ilan adetleri geçen senenin ilk 10 ayına göre 286.897 adet ile **%8** artarken, geçen sene aynı döneme göre **163.374** adet daha fazla araç satılarak satışlarda **%10** artış gerçekleşmiştir.



En Çok Tercih Edilen İlk 10 Marka

İLK 10 MARKANIN
SATIŞLARI TOPLAM
SATIŞLARIN
%75'İ

Ekim 2024



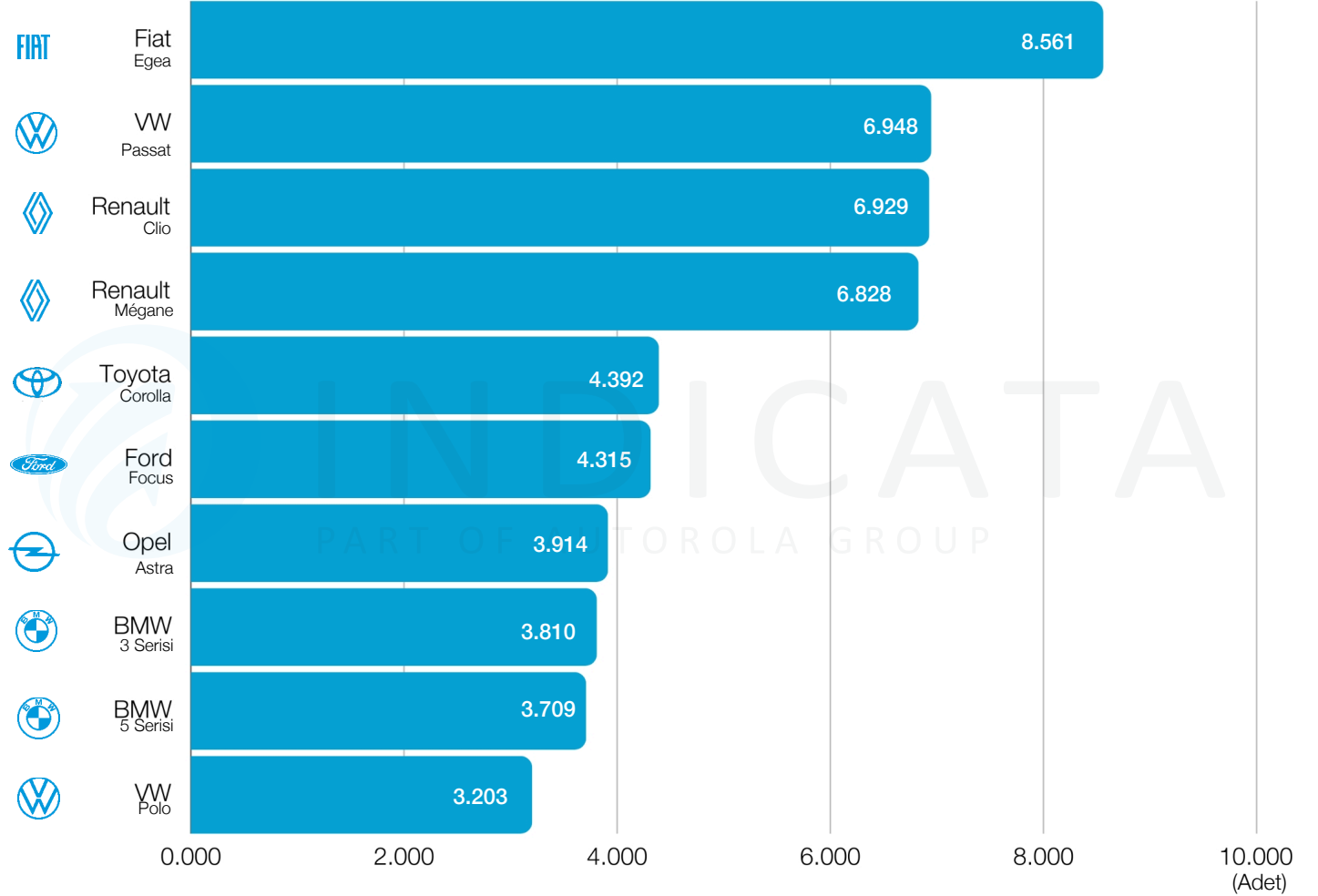
2024 Ekim ayı 2. el online binek ve hafif ticari araç pazarında satılan **186.583** adet aracın **%75**'ini tablodaki ilk 10 marka gerçekleştirdi. Volkswagen, Ocak ayı hariç son 10 aydır yılın en çok tercih edilen markası olmaya devam ediyor. Ekim ayında **23.259** adet, yılbaşıdan itibaren **217.415** adet satışla en çok tercih edilen marka olarak ilk sırada yer alan Volkswagen'i sırasıyla Fiat ve Renault markaları izliyor.



En Çok Tercih Edilen İlk 10 Binek Araç Modeli

İLK 10 MODELİN SATIŞLARI TOPLAM BİNEK ARAÇ SATIŞLARININ %34'Ü

Ekim 2024



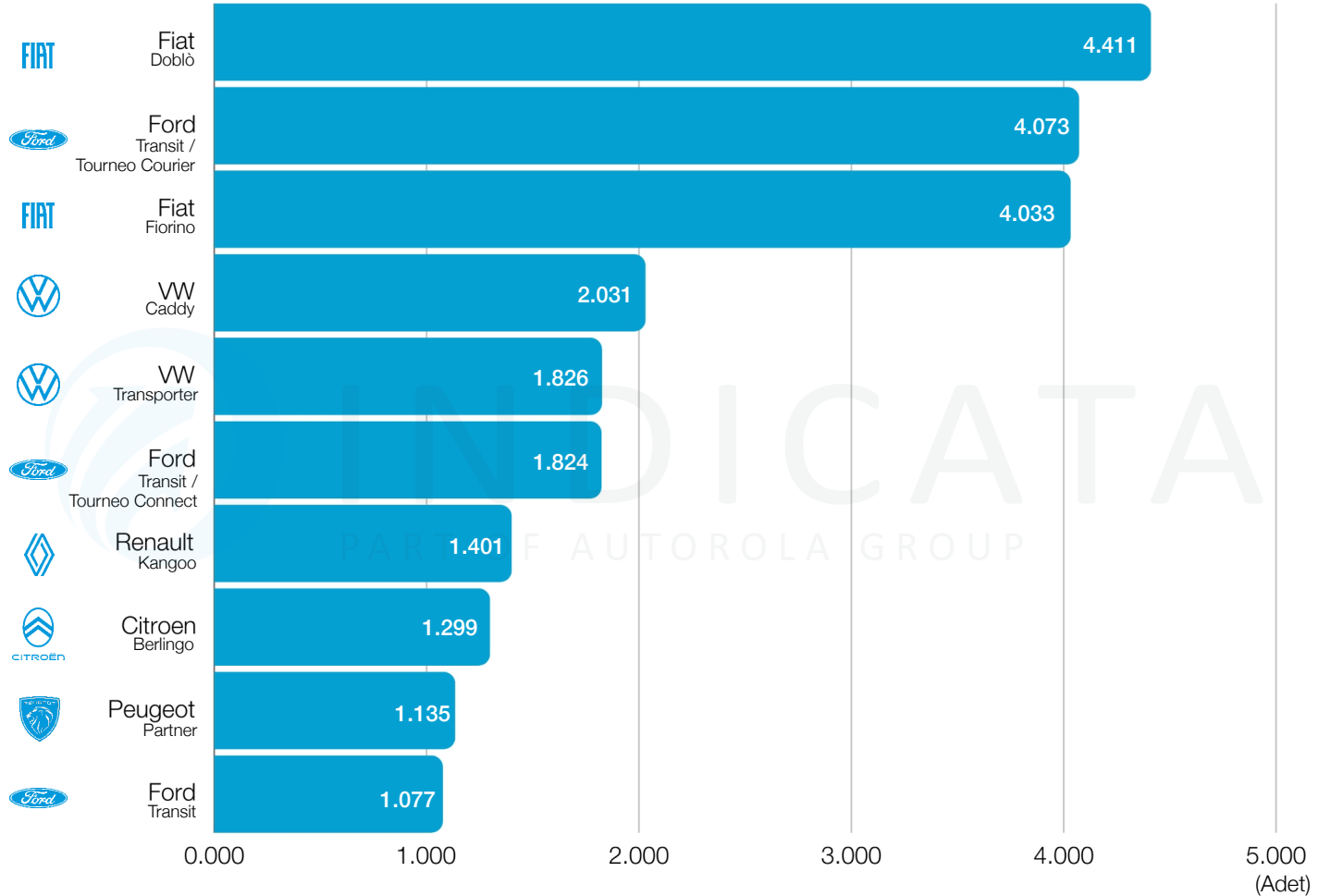
2024 Ekim ayında **154.697** adet binek araç satışı gerçekleşti. **Fiat Egea** Ekim ayında **8.561** adet ile yine en çok tercih edilen binek araç modeli oldu. Böylece en çok tercih edilen binek araçlar içinde ilk 10 ayda **77.920** adetlik satışla Fiat Egea liderliğini korumaya devam ediyor. Fiat Egea'yı sırasıyla; **62.827** adetle Renault Clio ve **61.363** adetle VW Passat takip etti.



En Çok Tercih Edilen İlk 10 Hafif Ticari Araç Modeli

İLK 10 MODELİN SATIŞLARI TOPLAM HAFİF TİCARİ ARAÇ SATIŞLARININ %72'Sİ

Ekim 2024



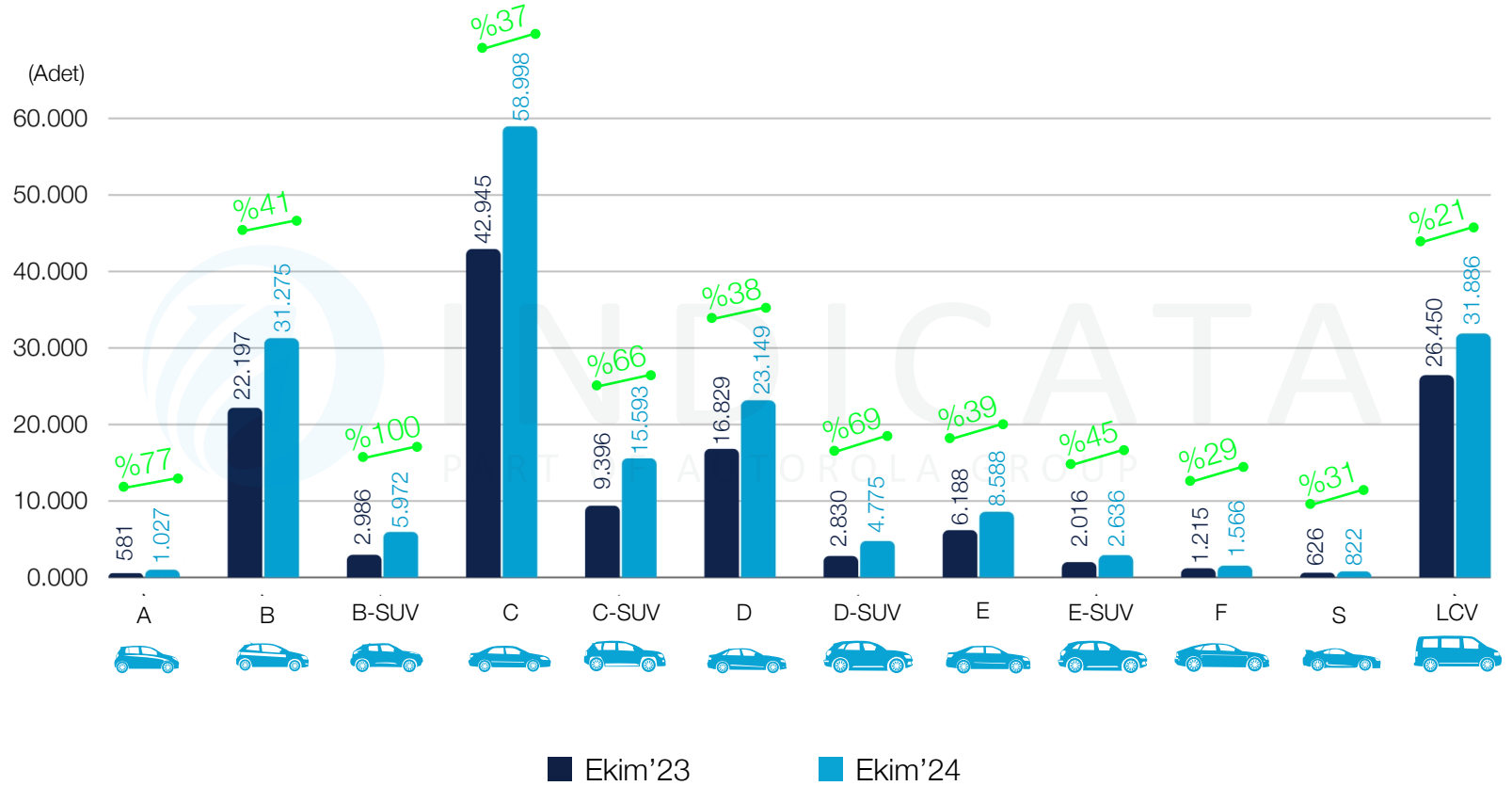
2024 Ekim ayında **31.886** adet hafif ticari araç satışı gerçekleşti. **Fiat Doblò** Ekim ayında **4.411** adet ile en çok tercih edilen hafif ticari araç modeli oldu. İlk 10 ayın toplamında da **40.368** adet satışla yine Fiat Doblò lider. Fiat Doblò'yu sırasıyla; **38.456** adetle Ford Transit / Tourneo Courier ve **35.732** adetle Fiat Fiorino takip etti.



Segment Bazında Satışlar

SATIŞ PAYI
EN ÇOK ARTAN :
B, C, D SUV
SEGMENTİ TOPLAM
%18 ARTIŞ

Ekim 2024



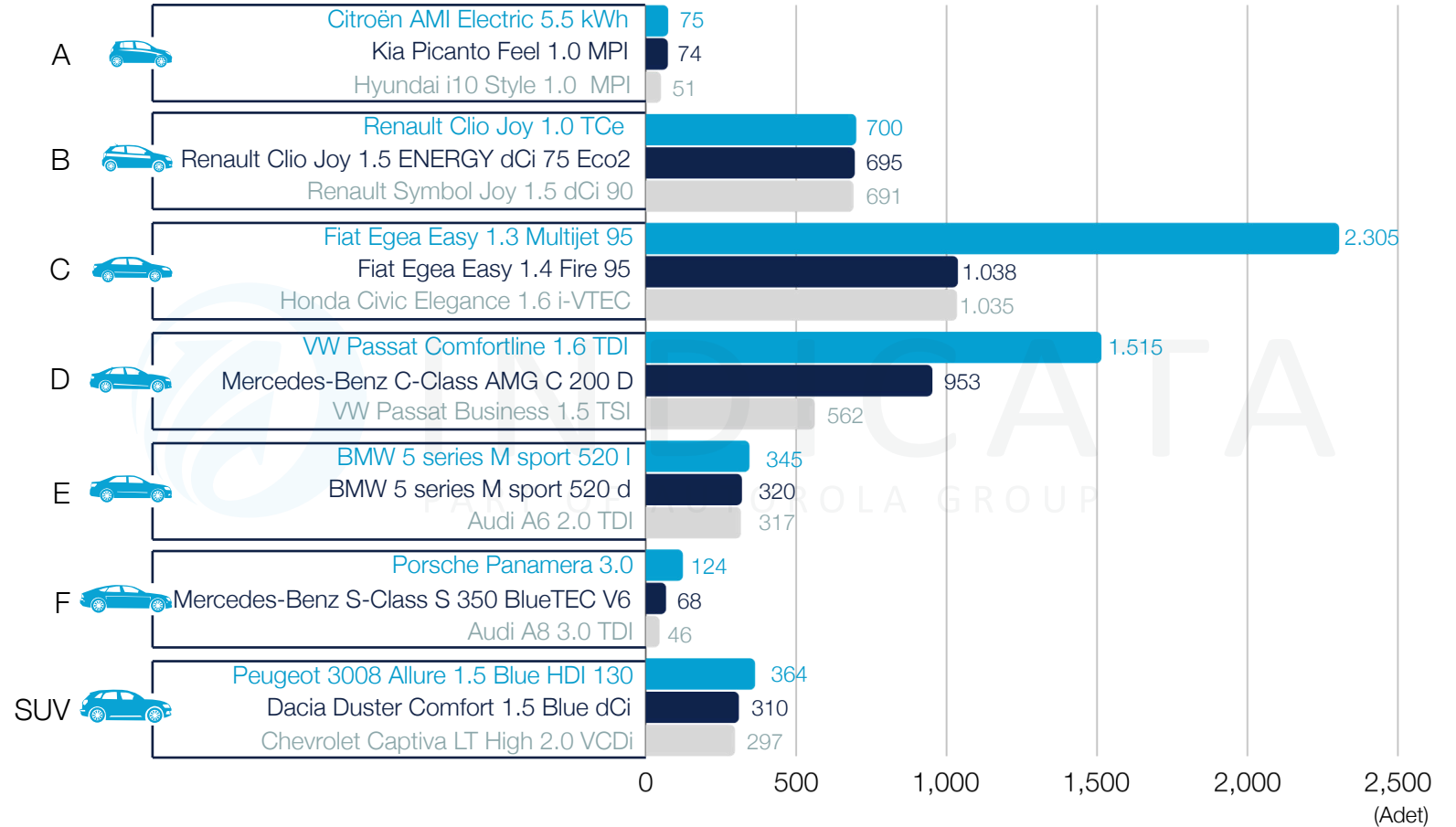
2024 Ekim ayında satılan binek araçların **58.998** adet satışla **%38**'i, yılın ilk 10 ay kümülatif gerçekleştirmelerine göre **560.285** adetle **%40**'i C Segmenti araçlar olmuştur. Segment bazındaki satışlar geçen sene aynı dönemle kıyaslandığında, SUV segmentinin toplam satışlar içinde aldığı payın **%18 artmış** olduğu görülmektedir. 2023 yılı Ekim ayında B-C-D SUV araçların payı **%16** iken, 2024 yılı Ekim ayında bu segmentlerdeki satışların payı toplam satış içinde **%18,9** olarak gerçekleşmiştir.



Segment Bazında En Çok Satılan İlk 3 Model

C SEGMENTİ
EN ÇOK SATILAN
MODEL:
**Fiat Egea Easy
1.3 Multijet 95**

Ekim 2024



2. el araç pazarında satılan her 10 araçtan 2,5'ini **C segmenti** araçlar oluşturdu. Bu segmentte yılın ilk ayından beri üst üste 10 aydır her ayın satış lideri Fiat Egea Easy 1.3 Multijet 95 modeli oldu. Bu modelin ilk 10 ayın toplamındaki satışı **22.118** adet. Toplam Egea satışları içinde bu modelin payı **%28**.



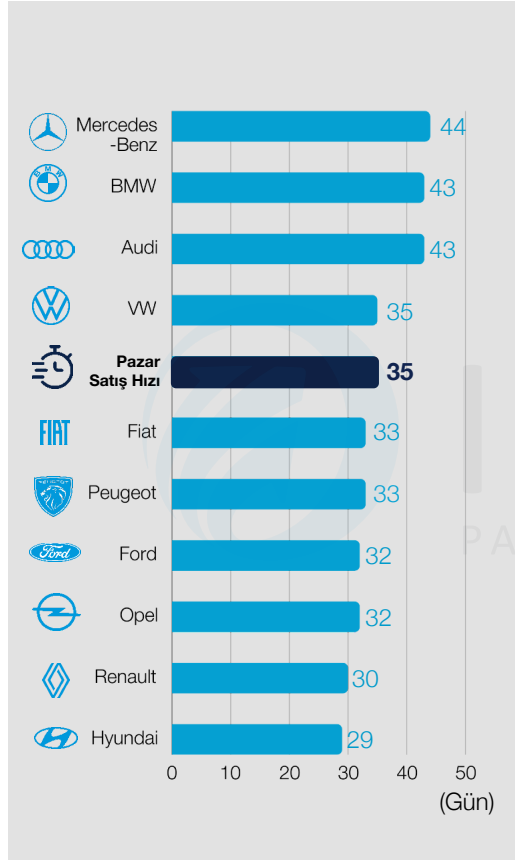
EN HIZLI
SATILAN MARKA:
HYUNDAI 29 GÜN

EN ÇOK SATILAN:
DİZEL ARAÇLAR
%55

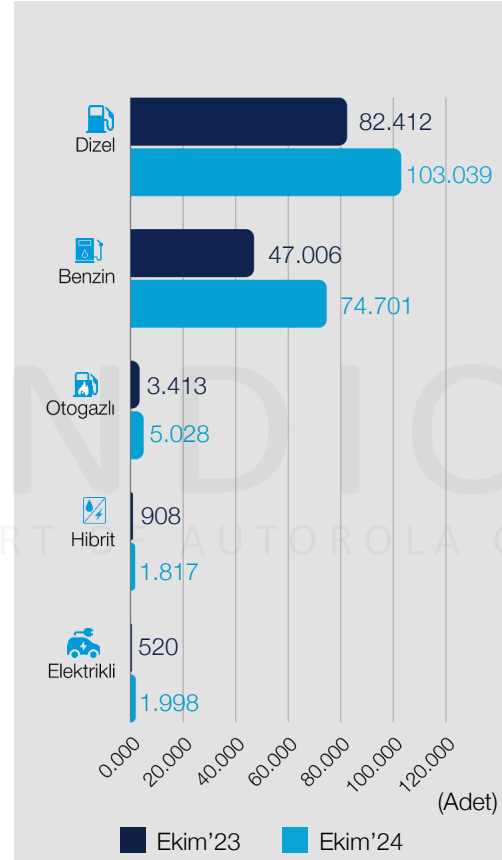
YAŞ KIRILIMI:
2024 MODEL YILI
ARAÇLARIN SATIŞINDA
%41 ARTIŞ

Ekim 2024

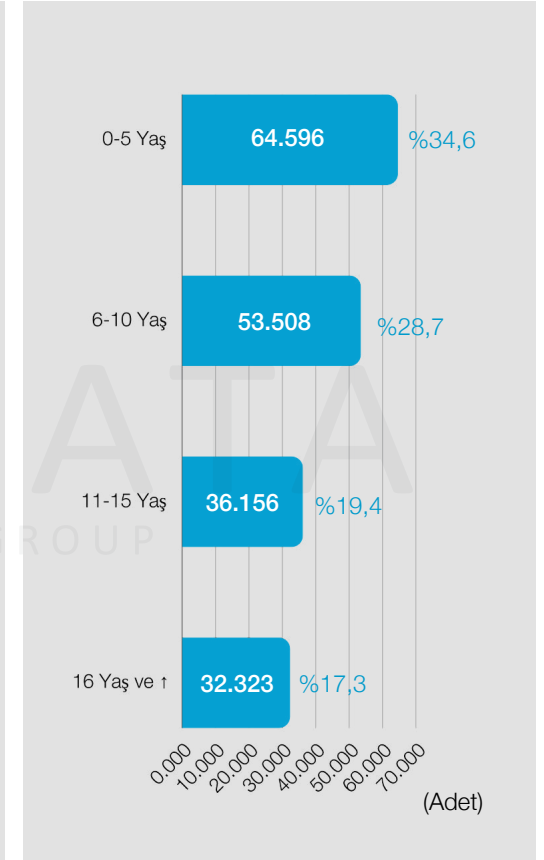
Satış Hızı



Satış: Yakıt Tipi Bazında



Satış: Yaş Kırılımı



2024 Ekim ayında araçların ortalama satış hızı **35 gün** olarak belirlenmiştir. **Hyundai** marka araçları **29 gün** ortalama satış hızı ile pazar ortalamasına göre **6 gün** daha hızlı satılmıştır.

2024 Ekim ayında **%55**, yılın ilk 10 ay toplamında **%58** oranla en çok Dizel araçların satıldığını görmekteyiz. Ama yine de geçen senenin ilk 10 ayı ile karşılaştırıldığında, Dizel araç satışlarının toplam satışları içindeki payının **%5 azaldığını**, Benzinli araçların payının **%9**, Elektrikli araçlarının payının **%91** arttığını gözlemliyoruz.

2024 Ekim ayında 2024 model yılı araçların toplam satışları içindeki payının bir önceki aya göre **%41** arttığı görülmekte. 10 yaş üzeri araçların toplam satışları içindeki payı ise geçen ay olduğu gibi ortalama **%41** seviyelerinde gerçekleşti.



Perakende Fiyat Trendi Segment Bazlı

EKİM AYINDA
FİYAT DEĞİŞİMİ
%2↑

Ekim 2024

Segment	Yaş	İlan Adeti	Ara'23	Eyl'24	Ekm'24	Fiyat Değişim
A	0-5 Yaş	281	100	104,44	107,56	%2,97
	5-10 Yaş	250	100	107,76	110,27	
	Grand Total	531	100	106,53	109,69	

Segment	Yaş	İlan Adeti	Ara'23	Eyl'24	Ekm'24	Fiyat Değişim
B	0-5 Yaş	21.160	100,0	107,02	110,59	%2,53
	5-10 Yaş	32.361	100,0	101,90	104,11	
	Grand Total	53.521	100,0	103,38	106,00	

Segment	Yaş	İlan Adeti	Ara'23	Eyl'24	Ekm'24	Fiyat Değişim
B-SUV	0-5 Yaş	10.160	100,0	107,42	110,21	%2,39
	5-10 Yaş	1.921	100,0	104,87	106,99	
	Grand Total	12.081	100,0	106,74	109,29	

Segment	Yaş	İlan Adeti	Ara'23	Eyl'24	Ekm'24	Fiyat Değişim
C	0-5 Yaş	58.370	100,0	108,22	110,84	%2,41
	5-10 Yaş	56.196	100,0	102,96	105,35	
	Grand Total	114.566	100,0	104,91	107,44	

Segment	Yaş	İlan Adeti	Ara'23	Eyl'24	Ekm'24	Fiyat Değişim
C-SUV	0-5 Yaş	18.726	100,0	108,45	111,14	%2,44
	5-10 Yaş	15.100	100,0	103,86	106,33	
	Grand Total	33.826	100,0	106,56	109,16	

Segment	Yaş	İlan Adeti	Ara'23	Eyl'24	Ekm'24	Fiyat Değişim
D	0-5 Yaş	14.912	100,0	109,18	111,49	%1,29
	5-10 Yaş	33.829	100,0	102,22	103,20	
	Grand Total	48.741	100,0	105,64	107,00	

Segment	Yaş	İlan Adeti	Ara'23	Eyl'24	Ekm'24	Fiyat Değişim
D-SUV	0-5 Yaş	2.765	100,0	105,15	107,74	%2,44
	5-10 Yaş	2.864	100,0	102,02	103,42	
	Grand Total	5.629	100,0	102,92	105,43	

Segment	Yaş	İlan Adeti	Ara'23	Eyl'24	Ekm'24	Fiyat Değişim
E	0-5 Yaş	5.451	100,0	105,84	106,87	%1,07
	5-10 Yaş	12.767	100,0	105,68	106,50	
	Grand Total	18.218	100,0	104,75	105,87	

Segment	Yaş	İlan Adeti	Ara'23	Eyl'24	Ekm'24	Fiyat Değişim
E-SUV	0-5 Yaş	1.504	100,0	99,80	101,21	%0,92
	5-10 Yaş	2.941	100,0	98,09	98,58	
	Grand Total	4.445	100,0	98,88	99,79	

Segment	Yaş	İlan Adeti	Ara'23	Eyl'24	Ekm'24	Fiyat Değişim
F	0-5 Yaş	351	100,0	107,09	102,50	%2,05
	5-10 Yaş	734	100,0	100,07	98,23	
	Grand Total	1.085	100,0	101,08	103,15	

Segment	Yaş	İlan Adeti	Ara'23	Eyl'24	Ekm'24	Fiyat Değişim
EV	0-5 Yaş	1.140	100,0	96,90	97,24	%0,35
	5-10 Yaş	-	-	0,00		
	Grand Total	1.140	100,0	96,90	97,24	

Segment	Yaş	İlan Adeti	Ara'23	Eyl'24	Ekm'24	Fiyat Değişim
H.Tic	0-5 Yaş	23.672	100,0	111,80	113,68	%1,34
	5-10 Yaş	25.164	100,0	102,08	103,39	
	Grand Total	48.836	100,0	107,10	108,54	

2. el online pazarında en çok satılan ilk 35 markanın 249 modeline ait 1.862 varyantının 0-10 yaş arasındaki araçlarına ait 342.619 adet ilanın ay boyunca fiyat değişimleri incelenerek yapılan analize göre, 2024 Ekim ayı 2. el online binek ve hafif ticari araç pazarında perakende fiyatlarında bir önceki aya göre %2 oranında artış görülmüştür. Buna göre sene başından itibaren 10 aylık sürede perakende fiyatlarının yaklaşık %7 oranında artmış olduğu söylenebilir. Ekim ayında toptan satış fiyatları %3,4 oranı ile perakende fiyatlara göre yaklaşık %1,5 daha fazla artış göstermiştir. Yılbaşından itibaren fiyat değişimine bakıldığında ise toptan satış fiyatlarında ilk 10 ayda yaklaşık %13 oranında bir artış olduğu gözlenmiştir.



INDICATA

PART OF AUTOROLA GROUP



www.indicata.com.tr
info@indicata.com.tr

AUTOROLA TÜRKİYE

Giz2000 Plaza
Eski Büyükdere Caddesi
No:7 Kat:7 No:25/26 PK:34398
Maslak İSTANBUL TÜRKİYE

