



INDICATA
PART OF AUTOROLA GROUP

Türkiye
Otomotiv
Sektörü

2. EI
Online Pazar
Analiz Raporu

Kasım 2024





Aslı Göker

Genel Müdür Yardımcısı
Autorola Türkiye



asl@autorola.com.tr



www.indicata.com.tr

Herkese merhaba,

INDICATA verilerine göre, Türkiye ikinci el online binek ve hafif ticari araç pazarı online mecralarda 2024 Kasım ayında 387.998 adet, yılın ilk 11 ayında toplam 4.116.995 adet kurumsal ilan yayınlandı. Kurumsal ilan adetlerinde geçen senenin Kasım ayına göre 56.092 fazla ilan yayınlanarak 17%, geçen senenin ilk 11 ayına göre 342.989 adet fazla ilan yayınlanarak 9% artış gözlemlendi.

2024 yılı Kasım ayında yayınlanan kurumsal ilanların 46%'sı olan, 176.921 adedi, yılın ilk 11 ayında 46%'sı olan, 1.909.066 adedi satıldı. Satışlar geçen aya göre 5% düşerken, geçen senenin aynı ayına göre 23%, geçen senenin ilk 11 ay kümülatif sonuçlarına göre 11% artış gösterdi.

İkinci el araç pazarında Kasım ayında perakende fiyatlarda yaklaşık 1% oranında artış görüldü. Yılın ilk 11 ayının sonunda perakende fiyatlarının yılbaşına göre ortalamada 8% arttığı söylenebilir. Araçların yaş dağılımını daraltarak baktığımızda, 0-6 yaş arasındaki araçlarda yılın ilk 11 ayında fiyat artışının 10%'a yakın bir oranda, 6 yaş üzeri araçlarda ise 5%'e yakın bir oranda gerçekleştiğini söyleyebiliriz.

Kasım ayı verilerine göre dikkat çeken birkaç maddeyi özetlemek gerekirse, ikinci el online pazarında:

- Satış lideri marka 22.239 adetle Volkswagen,
- Satış lideri binek araç modeli 8.304 adet satış ile Fiat Egea,
- Satış lideri hafif ticari araç modeli 4.231 adet satış ile Fiat Doblò,
- Satış payı geçen sene aynı döneme göre en çok artan yakıt tipi 100% ile Elektrikli araçlar olmuştur.
- Araç perakende fiyatlarının ortalamada 1% arttığı gözlemlenmiştir.

Kasım ayı ikinci el online pazar trend raporumuzdan fayda sağlayacağınızı ümit ederiz.

Sevgi ve Saygılarımızla

**İkinci el online araç pazarında ilandan tamamen kaldırılan araçlar satılmış kabul ediliyor.*

Öne Çıkanlar

Kasım 2024



Kurumsal
İlan Adedi
387.998



İlandaki Araçların
Satış Adedi
176.921



İlana Çıkan Araçların
Satış Oranı
%46



En Çok Satılan Marka
VW
22.239
(%12,6)



En Çok Satılan Binek Araç
Fiat Egea
8.304
(%5,8)



En Çok Satılan Hafif Ticari Araç
Fiat Doblò
4.231
(%12,6)



Fiyat Değişimi
(geçen aya göre)
%1 ↑



En Hızlı
Satılan Marka
Renault
28 gün



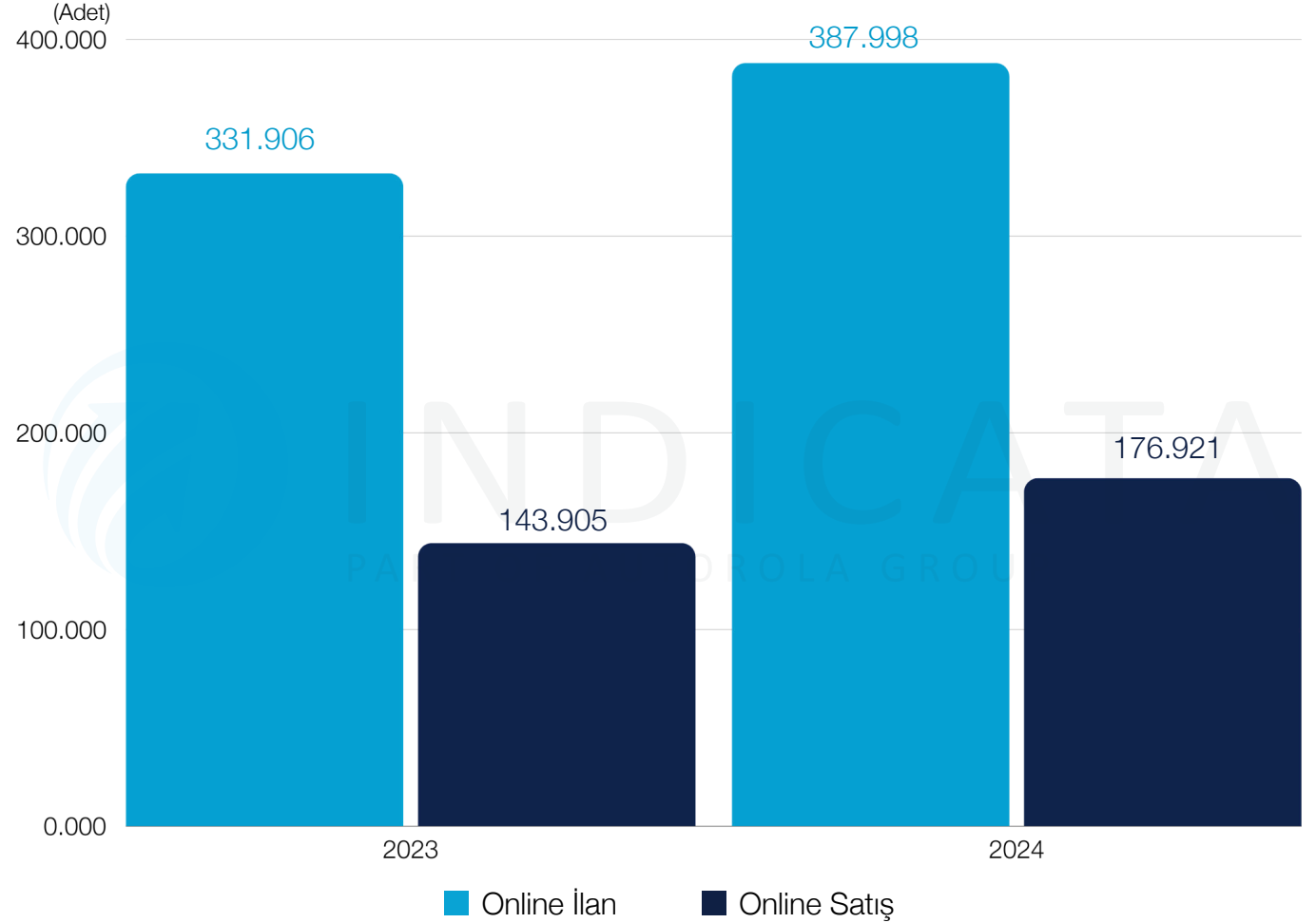
Satış Payı
En Çok Artan Model Yılı
2024 Model yılı
Araç Satışı %29↑



İlandaki Araçların Satışı

İLANDAKİ
ARAÇLARIN
%46'SI SATILDI

Kasım 2024



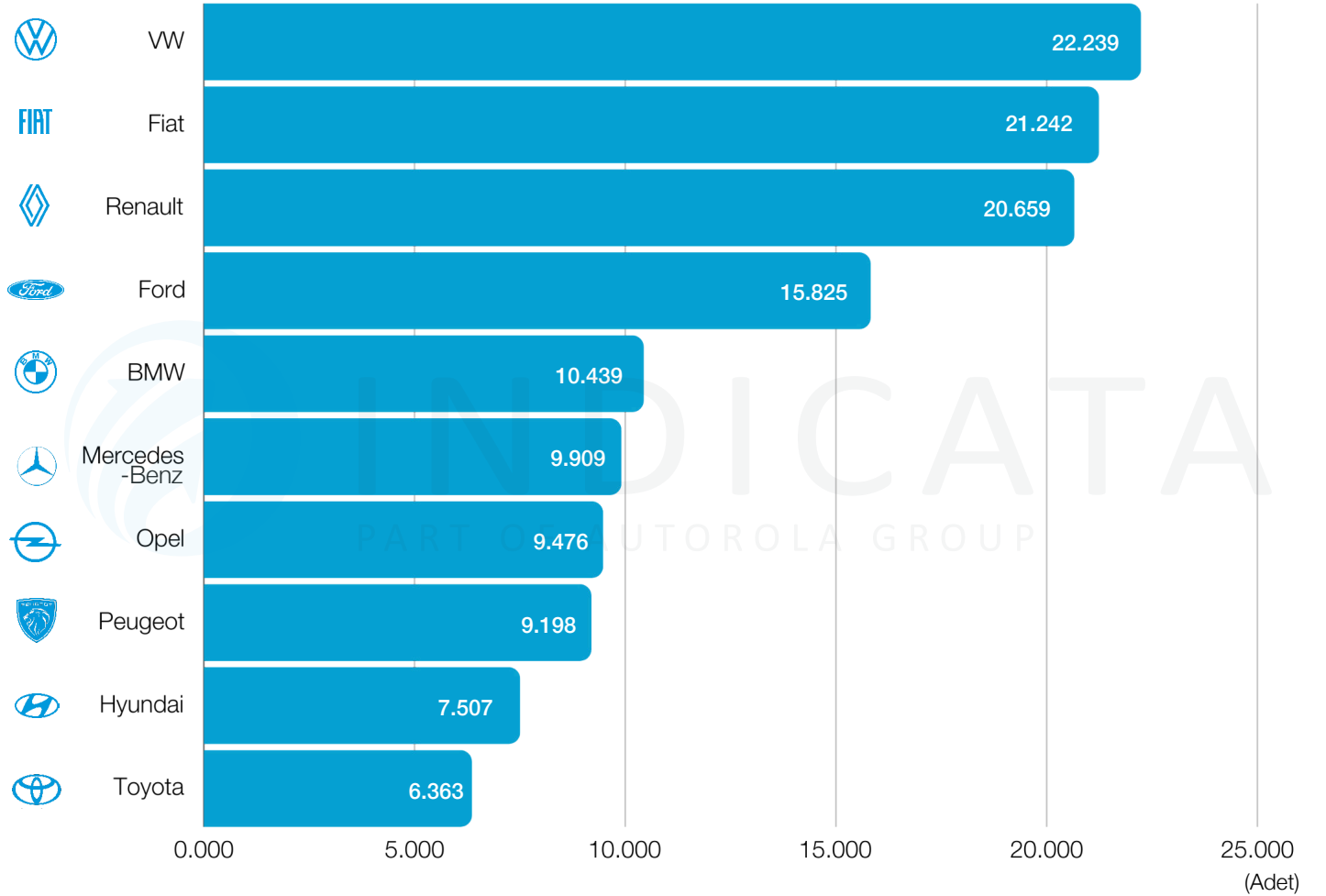
2024 Kasım ayında online mecralarda **387.998** adet kurumsal ilan yayınlandı. İlan adetlerinde geçen sene aynı döneme göre **%17** artış, geçen aya göre **%12** düşüş gözlenmiştir. Kasım ayında yayınlanan ilanların **%46'sı** olan **176.921** adet araç satışı gerçekleşmiştir. Satış adetlerinde geçen sene aynı döneme göre **%23** artış, geçen aya göre **%5** oranında düşüş gözlenmiştir. Yılın ilk 11 ay kümülatif gerçekleştirmelerine baktığımızda; ilan adetleri geçen senenin ilk 11 ayına göre **342.989** adet ile **%9** artarken, geçen sene aynı döneme göre **196.390** adet daha fazla araç satılarak satışlarda da **%11** artış gerçekleşmiştir.



En Çok Tercih Edilen İlk 10 Marka

İLK 10 MARKANIN
SATIŞLARI TOPLAM
SATIŞLARIN
%75'İ

Kasım 2024



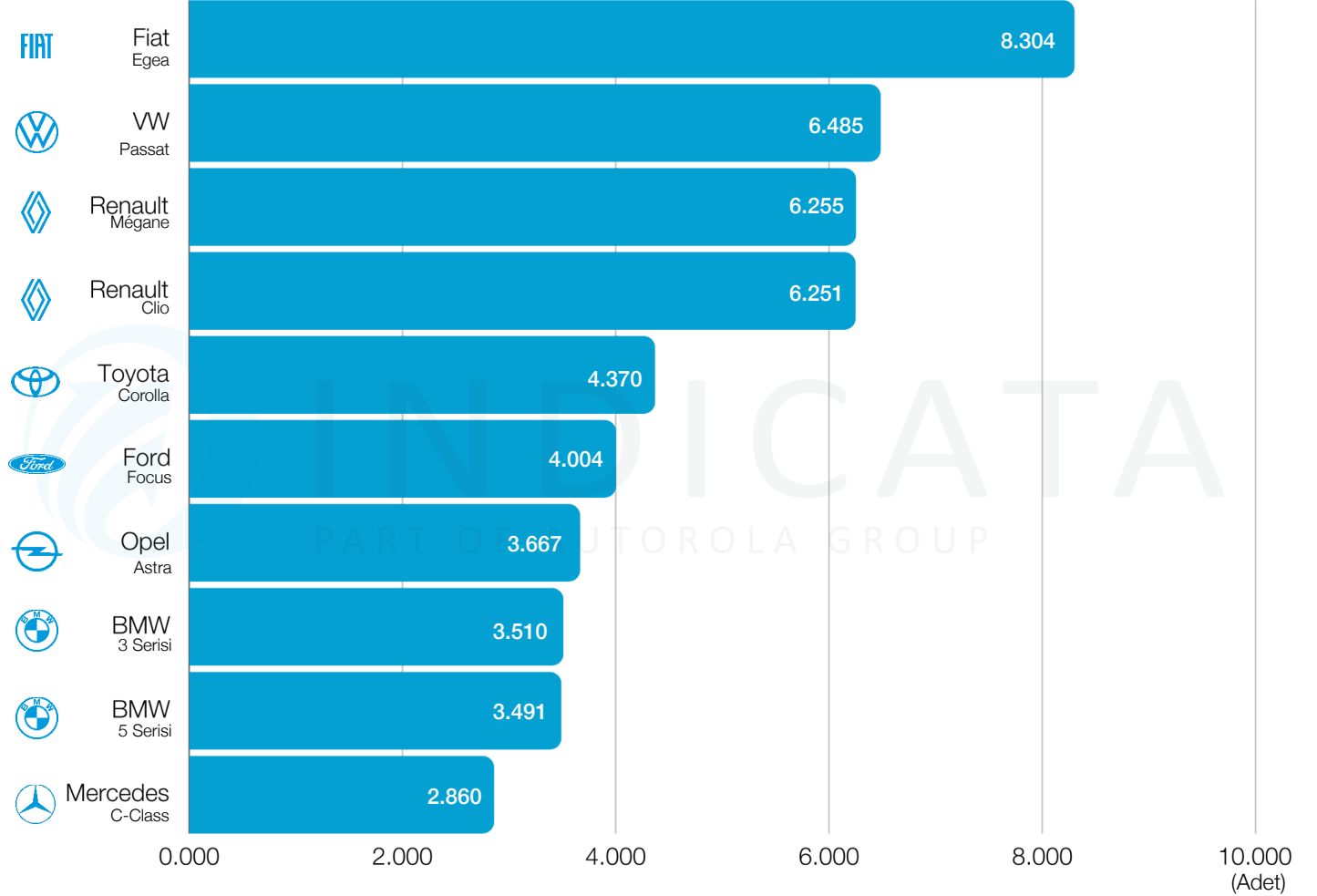
2024 Kasım ayı 2. el online binek ve hafif ticari araç pazarında satılan **176.921** adet aracın **%75'**ini tablodaki ilk 10 marka gerçekleştirdi. Volkswagen, Ocak ayı hariç yılın en çok tercih edilen markası olmaya devam ediyor. Kasım ayında **22.239** adet, yılbaşından itibaren **239.654** adet satışla en çok tercih edilen marka olarak ilk sırada yer alan Volkswagen'i sırasıyla Fiat ve Renault markaları izliyor.



En Çok Tercih Edilen İlk 10 Binek Araç Modeli

İLK 10 MODELİN SATIŞLARI TOPLAM BİNEK ARAÇ SATIŞLARININ **%34'Ü**

Kasım 2024



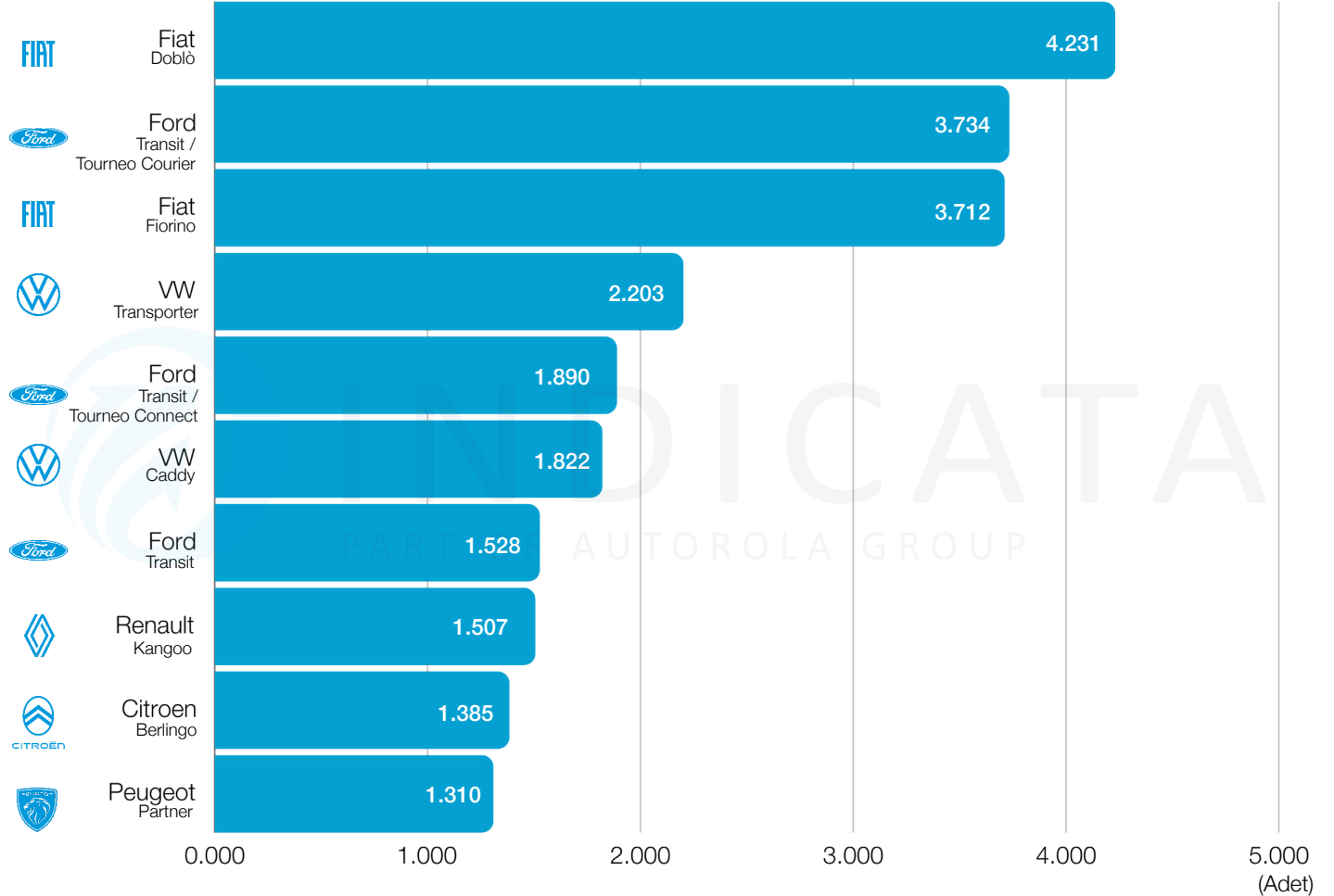
2024 Kasım ayında **143.459** adet binek araç satışı gerçekleşti. **Fiat Egea** Kasım ayında **8.304** adet ile yine en çok tercih edilen binek araç modeli oldu. Böylece en çok tercih edilen binek araçlar içinde ilk 11 ayda **86.224** adetlik satışla Fiat Egea liderliğini korumaya devam ediyor. Fiat Egea'yı sırasıyla; **69.078** adetle Renault Clio ve **67.848** adetle VW Passat takip ediyor.



En Çok Tercih Edilen İlk 10 Hafif Ticari Araç Modeli

İLK 10 MODELİN SATIŞLARI TOPLAM HAFİF TİCARİ ARAÇ SATIŞLARININ %70'İ

Kasım 2024



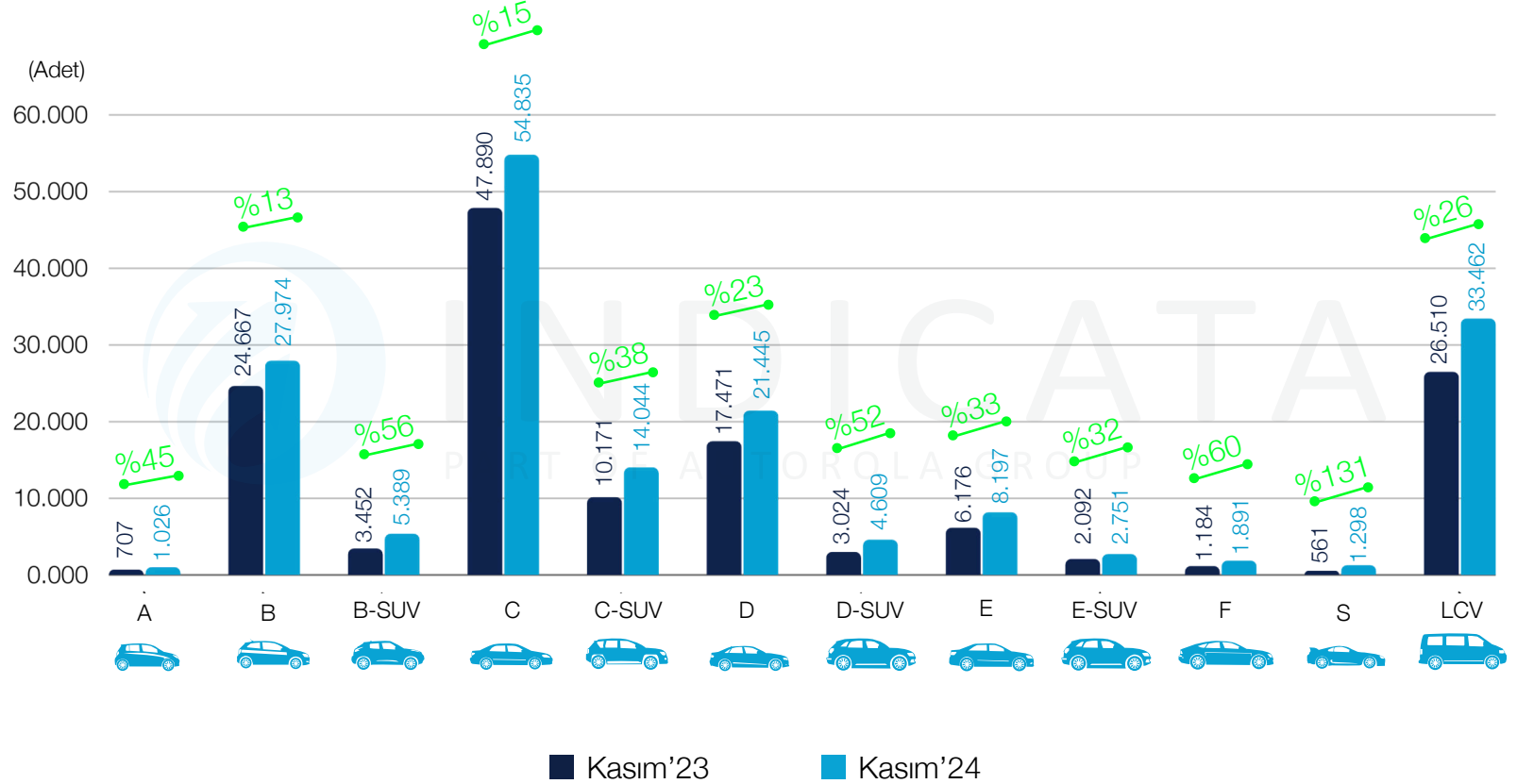
2024 Kasım ayında **33.462** adet hafif ticari araç satışı gerçekleşti. Fiat Doblò Kasım ayında **4.231** adet ile en çok tercih edilen hafif ticari araç modeli oldu. İlk 11 ayın toplamında da **44.599** adet satışla yine Fiat Doblò lider. Fiat Doblò'yu sırasıyla; **42.190** adetle Ford Transit / Tourneo Courier ve **39.444** adetle Fiat Fiorino takip ediyor.



Segment Bazında Satışlar

SATIŞ PAYI
EN ÇOK ARTAN :
B, C, D SUV
SEGMENTİ TOPLAM
%17 ARTIŞ

Kasım 2024



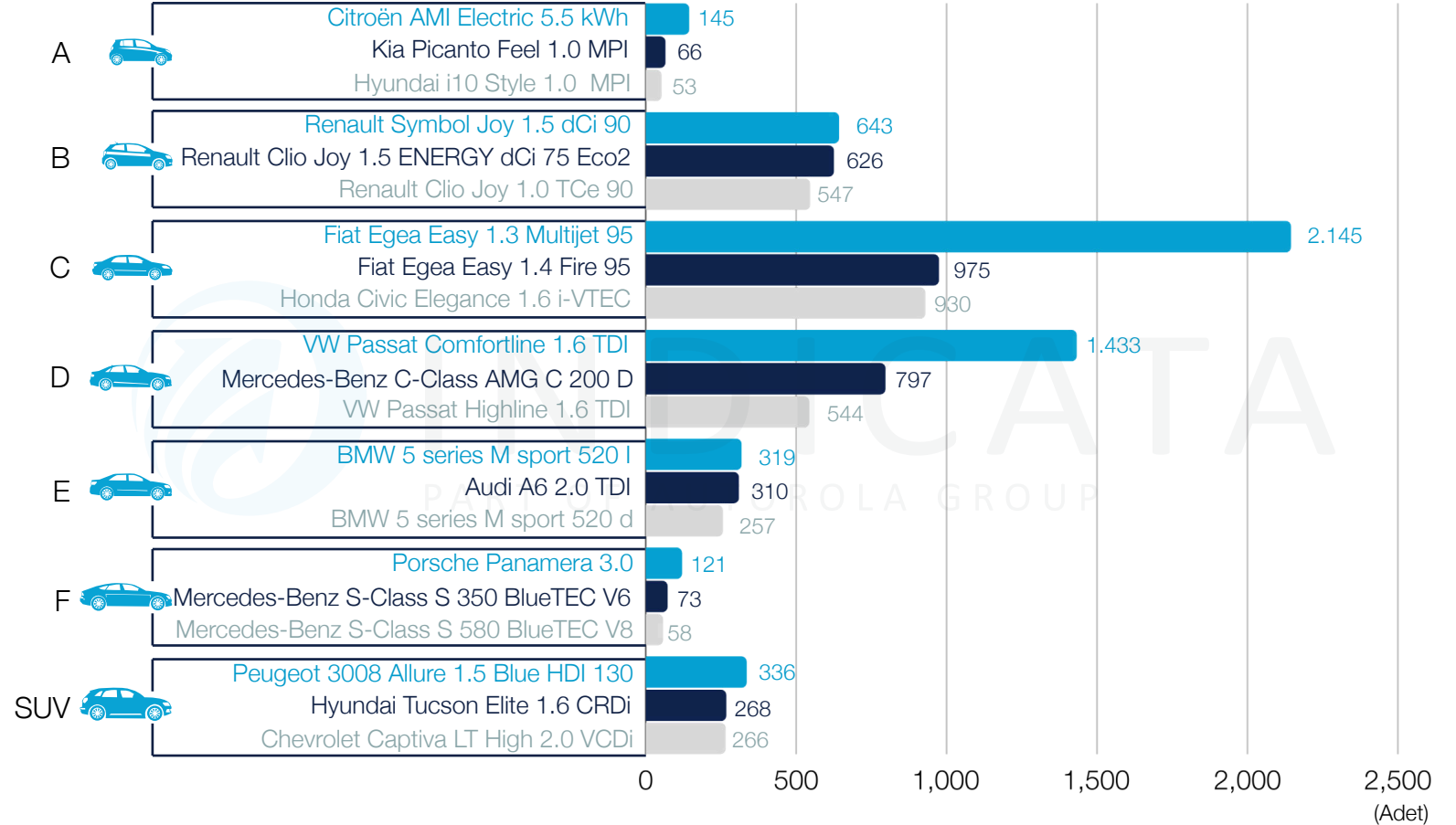
2024 Kasım ayında satılan binek araçların **54.835** adet satışla **%38**'i, yılın ilk 11 ay kümülatif gerçekleştirmelerine göre **615.120** adetle **%39**'u C Segmenti araçlar olmuştur. Segment bazındaki satışları geçen sene aynı dönemle kıyaslandığımızda, SUV segmentinin toplam satışlar içinde aldığı payının **%17 artmış** olduğu görülmektedir. 2023 yılı Kasım ayında B-C-D SUV araçların payı 16% iken, 2024 yılı Kasım ayında bu segmentlerdeki satışların payı toplam satış içinde 19% olarak gerçekleşmiştir. Toplam satışlar içinde payı artan diğer 2 segmentin de geçen yılın Kasım ayına göre 89% artışla Sport ve 31% artışla F segmentleri olduğu gözlenmiştir.



Segment Bazında En Çok Satılan İlk 3 Model

D SEGMENTİ
EN ÇOK SATILAN
MODEL:
**VW Passat
Comfortline 1.6 TDI**

Kasım 2024



2. el araç pazarında satılan araçların **%15**'ini **D segmenti** araçlar oluşturuyor. Bu segmentte yılın ilk ayından beri üst üste 11 aydır her ayın satış lideri **VW Passat Comfortline 1.6 TDI** modeli oldu. Bu modelin ilk 11 ayın toplamındaki satışı **15.068** adet. Toplam Passat satışları içinde bu modelin payı **%22**.



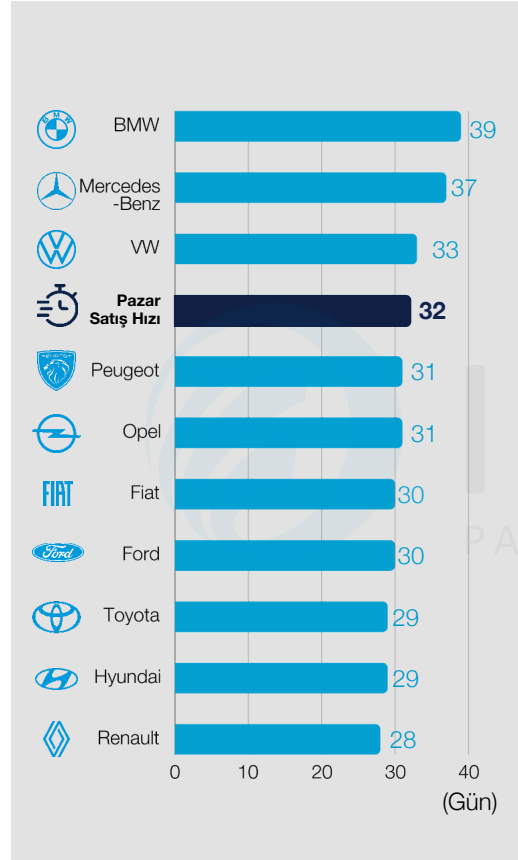
EN HIZLI
SATILAN MARKA:
RENAULT 28 GÜN

EN ÇOK SATILAN:
DİZEL ARAÇLAR
%56

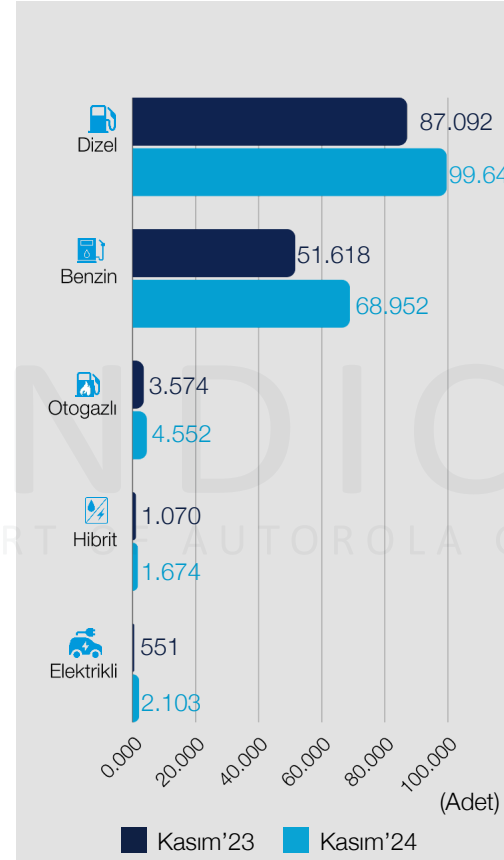
YAŞ KIRILIMI:
2024 MODEL YILI
ARAÇLARIN SATIŞINDA
%29 ARTIŞ

Kasım 2024


Satış Hızı



Satış: Yakıt Tipi Bazında



Satış: Yaş Kırılımı



2024 Kasım ayında araçların ortalama satış hızı **32 gün** olarak belirlenmiştir. **Renault** marka araçları **28 gün** ortalama satış hızı ile pazar ortalamasına göre **4 gün daha hızlı** satılmıştır.

2024 Kasım ayında **%56**, yılın ilk 11 ay toplamında **%58** oranla en çok Dizel araçların satıldığını görmekteyiz. Ama yine de geçen senenin ilk 11 ayı ile karşılaştırıldığında, Dizel araç satışlarının toplam satışları içindeki payının **%5 azaldığını**, Benzinli araçların payının **%9**, Elektrikli araçlarının payının **%100** arttığını gözlemliyoruz.

2024 Kasım ayında 2024 model yılı araçların toplam satışları içindeki payının bir önceki aya göre **%29** arttığı görülmekte. 16 yaş üzeri araçların da toplam satışları içindeki payının geçen aya kıyasla **%6** seviyelerinde arttığı gözlemlendi.



Perakende Fiyat Trendi Segment Bazlı

KASIM AYINDA
FİYAT DEĞİŞİMİ
%1↑

Kasım 2024

Segment	Yaş	İlan Adeti	Ara'23	Ekm'24	Kas'24	Fiyat Değişim
A	0-5 Yaş	249	100	107,56	108,23	%0,63
	5-10 Yaş	411	100	110,27	110,96	
	Grand Total	660	100	109,69	110,38	

Segment	Yaş	İlan Adeti	Ara'23	Ekm'24	Kas'24	Fiyat Değişim
B	0-5 Yaş	21.462	100,0	110,59	111,55	%0,87
	5-10 Yaş	36.759	100,0	104,11	105,01	
	Grand Total	58.221	100	106,00	106,92	

Segment	Yaş	İlan Adeti	Ara'23	Ekm'24	Kas'24	Fiyat Değişim
B-SUV	0-5 Yaş	11.325	100,0	110,21	110,92	%0,64
	5-10 Yaş	2.337	100,0	106,99	107,68	
	Grand Total	13.662	100	109,29	109,99	

Segment	Yaş	İlan Adeti	Ara'23	Ekm'24	Kas'24	Fiyat Değişim
C	0-5 Yaş	57.906	100,0	110,84	111,78	%0,86
	5-10 Yaş	68.847	100,0	105,35	106,25	
	Grand Total	126.753	100	107,44	108,36	

Segment	Yaş	İlan Adeti	Ara'23	Ekm'24	Kas'24	Fiyat Değişim
C-SUV	0-5 Yaş	20.358	100,0	111,14	111,89	%0,68
	5-10 Yaş	16.497	100,0	106,33	107,05	
	Grand Total	36.855	100	109,16	109,90	

Segment	Yaş	İlan Adeti	Ara'23	Ekm'24	Kas'24	Fiyat Değişim
D	0-5 Yaş	14.430	100,0	111,49	111,92	%0,38
	5-10 Yaş	36.468	100,0	103,20	103,60	
	Grand Total	50.898	100	107,00	107,41	

Segment	Yaş	İlan Adeti	Ara'23	Ekm'24	Kas'24	Fiyat Değişim
D-SUV	0-5 Yaş	2.652	100,0	107,74	108,44	%0,65
	5-10 Yaş	2.814	100,0	103,42	104,09	
	Grand Total	5.466	100	105,43	106,12	

Segment	Yaş	İlan Adeti	Ara'23	Ekm'24	Kas'24	Fiyat Değişim
E	0-5 Yaş	6.240	100,0	106,87	107,64	%0,72
	5-10 Yaş	12.492	100,0	106,50	107,26	
	Grand Total	18.732	100	105,87	106,63	

Segment	Yaş	İlan Adeti	Ara'23	Ekm'24	Kas'24	Fiyat Değişim
E-SUV	0-5 Yaş	1.485	100,0	101,21	102,04	%0,82
	5-10 Yaş	2.964	100,0	98,58	99,39	
	Grand Total	4.449	100	99,79	100,61	

Segment	Yaş	İlan Adeti	Ara'23	Ekm'24	Kas'24	Fiyat Değişim
F	0-5 Yaş	324	100,0	102,50	102,88	%0,38
	5-10 Yaş	747	100,0	98,23	98,60	
	Grand Total	1.071	100	103,15	103,54	

Segment	Yaş	İlan Adeti	Ara'23	Ekm'24	Kas'24	Fiyat Değişim
EV	0-5 Yaş	1.113	100,0	97,24	97,95	%0,73
	5-10 Yaş	-	-	-	-	
	Grand Total	1.113	100	97,24	97,95	

Segment	Yaş	İlan Adeti	Ara'23	Ekm'24	Kas'24	Fiyat Değişim
H.Tic	0-5 Yaş	24.732	100,0	113,68	114,69	%0,88
	5-10 Yaş	27.240	100,0	103,39	104,31	
	Grand Total	51.972	100	108,54	109,50	

2. el online pazarında en çok satılan ilk 35 markanın 249 modeline ait 1.862 varyantının 0-10 yaş arasındaki araçlarına ait 369.882 adet ilanın ay boyunca fiyat değişimleri incelenerek yapılan analize göre, 2024 Kasım ayı 2. el online binek ve hafif ticari araç pazarında perakende fiyatlarında bir önceki aya göre %1 oranında artış görülmüştür. Buna göre sene başından itibaren 11 aylık sürede perakende fiyatlarının yaklaşık %8 oranında artmış olduğu söylenebilir. Kasım ayında toptan satış fiyatlarında da %1 oranı ile bir artış gerçekleşmiştir. Yılbaşından itibaren fiyat değişimine bakıldığında, toptan satış fiyatlarında ilk 11 ayda yaklaşık %14 oranında bir artış olduğu gözlenmiştir. Yılbaşından itibaren araçların yaşlarına kırarak fiyat değişimine baktığımızda ise; 0-6 yaş arasındaki araçlarda fiyat artışının %10 oranında 6 yaş üzeri araçlarda ise %5 oranında gerçekleştiğini söyleyebiliriz.



INDICATA

PART OF AUTOROLA GROUP



www.indicata.com.tr
info@indicata.com.tr

AUTOROLA TÜRKİYE

Giz2000 Plaza
Eski Büyükdere Caddesi
No:7 Kat:7 No:25/26 PK:34398
Maslak İSTANBUL TÜRKİYE

